

Paramètres Google Analytics

Affichage des rapports :

Mes comptes Analytics :

Tableau de bord

Alertes Bêta

Visiteurs

Vue d'ensemble

Analyse comparative

Synthèse géographique

Nouveaux vs connus

Langues

Visiteurs - Tendances

Fidélité des visiteurs

Capacités du navigateur

Propriétés réseau

Google Mobile

Valeurs personnalisées

Variables personnalisées

Sources de trafic

Contenu

Objectifs

Création de rapports personnalisés

Mes personnalisations

Rapports personnalisés

Segments avancés

Alertes Bêta

E-mail

Ressources d'Aide

À propos du rapport

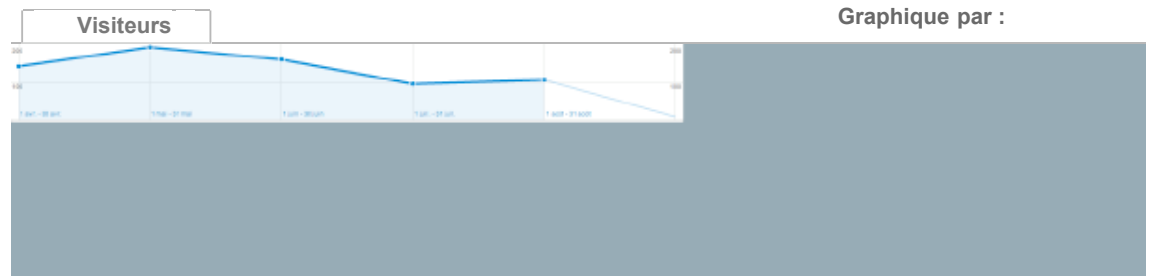
Atelier - Conversions

Exporter | E-mail | Ajouter au tableau de bord

Segments avancés :

Vue d'ensemble des visiteurs

1 avr. 2010 - 2 sept. 2010




614 internautes ont visité ce site.


 **1 487 Visites**


 **614 Visiteurs uniques absolus**

 **9 618 Pages vues**

 **6,47 Nombre moyen de pages vues**

 **00:05:32 Temps passé sur le site**

 **33,96 % Taux de rebond**

 **36,25 % Nouvelles visites**

Segmentation des visiteurs

Profil des visiteurs : langue(s), fournisseurs d'accès, Valeurs personnalisées

Type de navigateur : navigateurs, systèmes d'exploitation, navigateur et systèmes d'exploitation, couleurs d'écran, résolutions d'écran, types de prise en charge de Java, Flash

Synthèse géographique
Visualisation de la carte

Profil technique

Navigateur	Visites	Visites (e...)	Vitesse de connexion	Visites	Visites (e...)
Internet Explorer	1 013	68,12 %	Cable	1 079	72,56 %
Firefox	364	24,48 %	DSL	285	19,17 %
Safari	83	5,58 %	Unknown	85	5,72 %
Chrome	25	1,68 %	T1	19	1,28 %
Mozilla	1	0,07 %	Dialup	16	1,08 %

Questions fréquentes

[Afficher le rapport complet](#)

[Afficher le rapport complet](#)

© 2010 Google

[Accueil Analytics](#)

[Conditions d'utilisation](#)

[Règles de confidentialité](#)

[Contactez-nous](#)

[Blog Google Analytics \(en anglais\)](#)